







QUADRO DE ESQUADRIAS - PORTAS					
Ref.	Quantidade	Dimensões (cm)	Tipo	Folhas (nº)	Ambientes
02	100	100 x 210	de abrir - veneziana	01	Cozinha, Hall
02	80	80 x 210	de abrir - veneziana	01	Copa dos funcionários
05	80	80 x 210	de abrir - veneziana	01	Lavanderia, Vestiários alunos, Depósitos
12	80	165	de abrir - veneziana	01	Sanitários alunos
06	70	165	de abrir - veneziana	01	Vestiários alunos
17	170	215 x 70	de abrir - veneziana superior vidro + lãminas	02	Sala de aula, Salas multiuso, Sala de recursos mult.
04	420	215 x 70	de abrir - veneziana superior vidro + lãminas	04	Sala multiuso, Biblioteca
01	210	215 x 70	de abrir - veneziana superior vidro + lãminas	02	Sala de recursos
01	100	210 x 165	de abrir - veneziana superior	02	Quarto eletrônico
01	170	230	de abrir - veneziana superior	02	Quarto eletrônico
02	120	170	de abrir - veneziana	02	Depósito de gás
02	120	170	de abrir - veneziana	02	Depósitos de resíduos sólidos (lixo)

PORTAS EM MADEIRA COM PINTURA					
Ref.	Quantidade	Dimensões (cm)	Tipo	Folhas (nº)	Ambientes
16	90	90 x 210	de abrir - madeira com pintura	01	Vest. funcionários, Secretaria, Direção, Coord. Orient. Alunos, Sala reunião prof., Sanit. alunos e adultos
07	80	80 x 210	de abrir - madeira com pintura	01	Sanitários acessíveis, Vestiários acessíveis
13	90	90 x 210	de abrir - madeira com pintura	01	Sala de aula

QUADRO DE ESQUADRIAS - JANELAS							
JANELAS DE ALUMINIO NATURAL							
Ref.	Quantidade	Dimensões (cm)	Tipo	Área (m²)	Área Total	Pedra (m²)	Ambientes
02	210	120 x 130	comer-bandeira	2,73	5,46	80	Cozinha*
03	150	144	comer	2,10	2,10	100	Copa dos funcionários, Lavanderia
02	260	250	comer-bandeira	6,50	6,50	80	Secretaria
04	260	180	comer-bandeira	4,68	4,68	100	Secretaria, Direção, Coordenação
03	350	180	comer-bandeira	6,30	6,30	100	Cozinha*
01	350	120	comer	4,20	4,20	100	Secretaria
03	280	220	comer-bandeira	6,16	6,16	55	Biblioteca
01	700	250	comer-bandeira	17,50	17,50	55	Biblioteca
06	65	6 x 210	maximizar	1,37	53,55	78	Sala de aula, Salas multiuso, Sala de recursos
18	150	6 x 210	maximizar	0,90	12,60	182	Deposito**
05	150	6 x 210	maximizar	1,20	2,40	200	Sanit. acessíveis alunos**
19	280	6 x 210	maximizar	2,24	20,16	200	Vest. acess. alunos**
02	280	6 x 210	maximizar	1,68	3,36	228	Sanit. acess. alunos, Sanit. adultos, S. multipropos*
03	280	6 x 210	maximizar	1,68	15,84	103	Vestiários alunos**
13	350	6 x 210	maximizar	2,80	18,80	207	Sala de reunião/prof., Atendimento/visitação

* AS JANELAS DA COZINHA DEVEM TER PEDRA

** AS JANELAS DO DEPOSITO DEVEM TER PEDRA

LEGENDA DE PORTÕES - PORTÕES METÁLICOS				
REF.	Dimensões (cm)	Quantidade	TIPO	AMBIENTES
	350 x 220	02	02 folhas - de abrir chapa metálica perfurada	Acesso principal pedestres
	165 x 238	01	01 folha - de abrir chapa metálica perfurada	Pátio de serviço
	180 x 180	02	01 folha - de abrir chapa metálica perfurada	Refeitório, Pátio de serviço
	80 x 203	02	01 folha - de abrir chapa metálica perfurada	Área Mônica, Quadra poliesportiva
	800 x 238	01	02 folhas - de abrir chapa metálica perfurada	Estacionamento
	80 x 105	02	01 folha - de abrir chapa metálica perfurada	Atendimento lateral direito (Blocos 1 e J)

GRADIL METÁLICO			
REF.	TIPO	Seção (cm)	Altura (cm)
02	GRADIL	4 x 6	158
02	GRADIL	5 x 20	153

DIVISÓRIAS*	
02	GRANITO ONZA ANDRINHA - esp. 20 mm - SANITÁRIOS E VESTIÁRIOS ALUNOS
02	MOF REV. LAMINADO MELAMÍNICO ACABAMENTO CINZA - 12x11,19x2,86(37) SALAS MULTUSO

QUADRO DE REVESTIMENTOS	
<input type="checkbox"/> PISO	
1- GRANITINA COM JUNTAS PLÁSTICAS A CADA 1,00m	
2- CERÂMICA 45x45 cm, P.E. COR BIANCO GEL. ANTIDERRAPANTE	
3- CERÂMICA DESMOLDADO COM JUNTAS PLÁSTICAS A CADA 1,00m	
4- CONCRETO DESMOLDADO COM ABRANTAMENTO LISO E JUNTAS PLÁSTICAS A CADA 1,00m	
5- BLOCO INTERTRAVADO DE CONCRETO	
6- PISO GRAMA DE CONCRETO	
7- AREIA	
8- GRAMADO	
9- PISO INDUSTRIAL: POLIDO EM CONCRETO ARMADO	

LEGENDA PISO TÁTIL	
	PISO TÁTIL DIRECIONAL EM PLACAS PRÉ-MOLDADAS - 25 x 25cm COR VERMELHO
	PISO TÁTIL DE ALERTA EM PLACAS PRÉ-MOLDADAS - 25 x 25cm COR VERMELHO
	PISO TÁTIL DE ALERTA EM PLACAS PRÉ-MOLDADAS - 40 x 40cm COR VERMELHO

PISO	
1 - GRANITO COM JUNTAS PLÁSTICAS A CADA 1,00m	PROF. 1x1, 1/2x1/2x1/2
2 - CERÂMICA 60x60 cm, PIS. COM BRANCO GELCO ANTIDERRAPANTE	EM PLACAS PREMOLDADAS - 25 x 25cm (COR VERMELHO)
3 - CONCRETO DESPENHADO COM JUNTAS PLÁSTICAS A CADA 1,00m	PROF. 1x1, 1/2x1/2x1/2
4 - CONCRETO DESPENHADO ACABAMENTO LISO E JUNTAS PLÁSTICAS A CADA 1,00m	PROF. 1x1, 1/2x1/2x1/2
5 - PISO GRAM DE CONCRETO	EM PLACAS PREMOLDADAS - 25 x 25cm (COR VERMELHO)
6 - PISO INDUSTRIAL POLIDO EM CONCRETO ARMADO	EM PLACAS PREMOLDADAS - 40 x 40cm (COR VERMELHO)
PAREDE	
1 - PINTURA ACRÍLICA COR BRANCO GELCO SOBRE MASSA CORRIDA	PROF. 1x1, 1/2x1/2x1/2
2 - PINTURA ACRÍLICA COR BRANCO GELCO COM REFORÇO DE POLÍESTIRENO (5mm)	EM PLACAS PREMOLDADAS - 25 x 25cm (COR VERMELHO)
3 - CERÂMICA 60x60 cm, PIS. COM BRANCO GELCO ANTIDERRAPANTE	PROF. 1x1, 1/2x1/2x1/2
4 - CERÂMICA 60x60 cm, PIS. COM BRANCO GELCO ANTIDERRAPANTE	PROF. 1x1, 1/2x1/2x1/2
5 - CERÂMICA 60x60 cm, PIS. COM BRANCO GELCO ANTIDERRAPANTE	PROF. 1x1, 1/2x1/2x1/2
6 - PASTA DE CIMENTO COM CINZA DO PISO AO TETO	EM PLACAS PREMOLDADAS - 25 x 25cm (COR VERMELHO)
7 - PASTA DE CIMENTO COM CINZA DO PISO AO TETO	EM PLACAS PREMOLDADAS - 25 x 25cm (COR VERMELHO)
8 - PASTA DE CIMENTO COM CINZA DO PISO AO TETO	EM PLACAS PREMOLDADAS - 25 x 25cm (COR VERMELHO)
TETO	
1 - FORRO DE GESSO ACANTONADO COM MASSA CORRIDA E PINTURA PVA COR BRANCO	PROF. 1x1, 1/2x1/2x1/2
2 - FORRO DE FIBRA MINERAL REMOVÍVEL COM ESTRUTURA DE ALUMÍNIO NATURAL	EM PLACAS PREMOLDADAS - 25 x 25cm (COR VERMELHO)
3 - FORRO DE FIBRA MINERAL REMOVÍVEL COM ESTRUTURA DE ALUMÍNIO NATURAL	EM PLACAS PREMOLDADAS - 25 x 25cm (COR VERMELHO)
4 - LAJE DE CONCRETO	EM PLACAS PREMOLDADAS - 25 x 25cm (COR VERMELHO)
5 - TELHA METÁLICA TRAPEZOIDAL	EM PLACAS PREMOLDADAS - 40 x 40cm (COR VERMELHO)
6 - TELHA METÁLICA TRAPEZOIDAL	EM PLACAS PREMOLDADAS - 40 x 40cm (COR VERMELHO)

- Notas:
- Água e esgoto serão ligados à rede pública;
 - A edificação contará com 01 reservatório de água com capacidade de 50.000 litros, seguindo padrões e será limpa semestralmente;
 - A edificação contará com 01 reservatório de retenção de água de chuva de 30m³ e com um conjunto formado por seis sistemas modulares verticais (capacidade de 600 litros para cada sistema), instaladas na face externa da quadra poliesportiva, que irá armazenar, para reuso, a água pluvial captada nesta cobertura;
 - Os resíduos líquidos são destinados à rede pública (SANAD) e os resíduos sólidos são coletados pela empresa Enob Ambiental Jacareí;
 - As paredes são de alvenaria e acabadas medem 15cm e 20cm;
 - Perfil do terreno, conforme cortes;
 - A inclinação do telhado está indicada no desenho;
 - Revestimentos serão aplicados conforme indicado no Quadro de Revestimentos;
 - A divisa do terreno será demarcada com gral e com muro de alvenaria não inferior a 2,00m, conforme indicado no projeto;
 - A altura máxima da edificação com relação ao perfil natural do terreno não ultrapassa 10,00m;
 - Declaramos ciência a todas as penalidades previstas na Lei Complementar nº 101, de 11 de outubro de 2018 - Código de Obras do Município de Jacareí, bem como as causas de suas ocorrências;
 - Declaramos estar cientes de que o projeto de arquitetura parte integrante do processo em tela não será objeto de análise e aprovação, e que a observância e pleno atendimento à legislação pertinente é de inteira responsabilidade do autor do projeto e responsável técnico;
 - Declaramos o atendimento à legislação de acessibilidade: Lei Federal nº 10.098/2000 e 10.048/2000, Decreto Federal nº 5.296/2004 e Lei Municipal nº 6.169/2017;
 - O proprietário e o responsável técnico estão cientes das restrições urbanísticas contidas no contrato padrão do loteamento registrado em cartório;
 - A edificação atenderá o Código Sanitário Estadual (Dec. 12.342/78) e suas atualizações, pois o não atendimento acarretará o indeferimento do Habite-se.

PROJETO DE ARQUITETURA	
FOLHA 01 / 02	ESCALA INDICADA

PROJETO PARA CONSTRUÇÃO DE UMA ESCOLA DE ENSINO FUNDAMENTAL - PADRÃO FNDE 13 SALAS TÉRREO	
REQUERENTE: MUNICÍPIO DE JACAREÍ	CNPJ: 46.094.139/0001-63
LOCAL: PROL. AV. JOAQUIM BERNARDINO DE SOUZA QUADRA: GLEBA 4 LOTE: A3/A4/A5 JACAREÍ-SP	
LOTEAMENTO: JD. SOL NASCENTE - SETOR 07	ZONEAMENTO: ZAP1
INSCRIÇÕES MOBILIÁRIAS: 44132.52.45.0116 (ÁREA VERDE); 44132.52.45.0147 (ÁREA DE LAZER); 44132.52.45.0179 (ÁREA INSTITUCIONAL); 44132.54.89.0045 (ÁREA INSTITUCIONAL)	

QUADRO DE ÁREAS (m²)	
ÁREA VERDE - MATRÍCULA 92.163	2.613,15
ÁREA DE LAZER - MATRÍCULA 92.164	2.612,89
ÁREA INSTITUCIONAL - MATRÍCULA 92.165	3.338,65
TERRENO ÁREA TOTAL	8.564,69

SITUAÇÃO SEM ESCALA	
ÁREA VERDE - MATRÍCULA 92.163	2.613,15
ÁREA DE LAZER - MATRÍCULA 92.164	2.612,89
ÁREA INSTITUCIONAL - MATRÍCULA 92.165	3.338,65
TERRENO ÁREA TOTAL	8.564,69

DECLARAÇÃO DE CONHECIMENTO DE QUE A APROVAÇÃO DESTES PROJETOS NÃO IMPLICA EM RECONHECIMENTO, POR PARTE DA PREFEITURA MUNICIPAL DE JACAREÍ, DO DIREITO DO REQUERENTE SOBRE A POSSE OU PROPRIEDADE DO IMÓVEL.	
DECLARAMOS CONHECIMENTO DE QUE A APROVAÇÃO DESTES PROJETOS NÃO IMPLICA EM RECONHECIMENTO, POR PARTE DA PREFEITURA MUNICIPAL DE JACAREÍ, DO DIREITO DO REQUERENTE SOBRE A POSSE OU PROPRIEDADE DO IMÓVEL.	

ESCOLA DE ENSINO FUNDAMENTAL - PADRÃO FNDE 13 SALAS	
ÁREA A CONSTRUIR	4.219,67
ABRIGOS DE GÁS E DE LIXO A CONSTRUIR	15,10
ÁREA TOTAL CONSTRUÍDA	4.234,77

TAXA DE OCUPAÇÃO	
TAXA DE OCUPAÇÃO	49,44%
COEFICIENTE DE APROVEITAMENTO	0,49
TAXA DE PERMEABILIDADE	11,32%

Rep. Técnico: Arq. Claudia Capina Roldão	
CAU / CREA: A202087	
CAU / CREA: A122274-0	
E-mail: natalia.karnauchovas@jacarei.sp.gov.br	

Rep. Técnico: Arq. Claudia Capina Roldão	
CAU / CREA: A202087	
CAU / CREA: A122274-0	
E-mail: natalia.karnauchovas@jacarei.sp.gov.br	

Rep. Técnico: Arq. Claudia Capina Roldão	
CAU / CREA: A202087	
CAU / CREA: A122274-0	
E-mail: natalia.karnauchovas@jacarei.sp.gov.br	

Rep. Técnico: Arq. Claudia Capina Roldão	
CAU / CREA: A202087	
CAU / CREA: A122274-0	
E-mail: natalia.karnauchovas@jacarei.sp.gov.br	

Rep. Técnico: Arq. Claudia Capina Roldão	
CAU / CREA: A202087	
CAU / CREA: A122274-0	
E-mail: natalia.karnauchovas@jacarei.sp.gov.br	

Rep. Técnico: Arq. Claudia Capina Roldão	
CAU / CREA: A202087	
CAU / CREA: A122274-0	
E-mail: natalia.karnauchovas@jacarei.sp.gov.br	

Rep. Técnico: Arq. Claudia Capina Roldão	
CAU / CREA: A202087	
CAU / CREA: A122274-0	
E-mail: natalia.karnauchovas@jacarei.sp.gov.br	

Rep. Técnico: Arq. Claudia Capina Roldão	
CAU / CREA: A202087	
CAU / CREA: A122274-0	
E-mail: natalia.karnauchovas@jacarei.sp.gov.br	

Rep. Técnico: Arq. Claudia Capina Roldão	
CAU / CREA: A202087	
CAU / CREA: A122274-0	
E-mail: natalia.karnauchovas@jacarei.sp.gov.br	

Rep. Técnico: Arq. Claudia Capina Roldão	
CAU / CREA: A202087	
CAU / CREA: A122274-0	
E-mail: natalia.karnauchovas@jacarei.sp.gov.br	

Rep. Técnico: Arq. Claudia Capina Roldão	
CAU / CREA: A202087	
CAU / CREA: A122274-0	
E-mail: natalia.karnauchovas@jacarei.sp.gov.br	

Rep. Técnico: Arq. Claudia Capina Roldão	
CAU / CREA: A202087	
CAU / CREA: A122274-0	
E-mail: natalia.karnauchovas@jacarei.sp.gov.br	

Rep. Técnico: Arq. Claudia Capina Roldão	
CAU / CREA: A202087	
CAU / CREA: A122274-0	
E-mail: natalia.karnauchovas@jacarei.sp.gov.br	

Rep. Técnico: Arq. Claudia Capina Roldão	
CAU / CREA: A202087	
CAU / CREA: A122274-0	
E-mail: natalia.karnauchovas@jacarei.sp.gov.br	

Rep. Técnico: Arq. Claudia Capina Roldão	
CAU / CREA: A202087	
CAU / CREA: A122274-0	
E-mail: natalia.karnauchovas@jacarei.sp.gov.br	

Rep. Técnico: Arq. Claudia Capina Roldão	
CAU / CREA: A202087	
CAU / CREA: A122274-0	
E-mail: natalia.karnauchovas@jacarei.sp.gov.br	

Rep. Técnico: Arq. Claudia Capina Roldão	
CAU / CREA: A202087	
CAU / CREA: A122274-0	
E-mail: natalia.karnauchovas@jacarei.sp.gov.br	

Rep. Técnico: Arq. Claudia Capina Roldão	
CAU / CREA: A202087	
CAU / CREA: A122274-0	
E-mail: natalia.karnauchovas@jacarei.sp.gov.br	

Rep. Técnico: Arq. Claudia Capina Roldão	
CAU / CREA: A202087	
CAU / CREA: A122274-0	
E-mail: natalia.karnauchovas@jacarei.sp.gov.br	

Rep. Técnico: Arq. Claudia Capina Roldão	
CAU / CREA: A202087	
CAU / CREA: A122274-0	
E-mail: natalia.karnauchovas@jacarei.sp.gov.br	

Rep. Técnico: Arq. Claudia Capina Roldão	
CAU / CREA: A202087	
CAU / CREA: A122274-0	
E-mail: natalia.karnauchovas@jacarei.sp.gov.br	

Rep. Técnico: Arq. Claudia Capina Roldão	
CAU / CREA: A202087	
CAU / CREA: A122274-0	
E-mail: natalia.karnauchovas@jacarei.sp.gov.br	

Rep. Técnico: Arq. Claudia Capina Roldão	
CAU / CREA: A202087	
CAU / CREA: A122274-0	
E-mail: natalia.karnauchovas@jacarei.sp.gov.br	

Rep. Técnico: Arq. Claudia Capina Roldão	
CAU / CREA: A202087	
CAU / CREA: A122274-0	
E-mail: natalia.karnauchovas@jacarei.sp.gov.br	

Rep. Técnico: Arq. Claudia Capina Roldão	
CAU / CREA: A202087	
CAU / CREA: A122274-0	
E-mail: natalia.karnauchovas@jacarei.sp.gov.br	

Rep. Técnico: Arq. Claudia Capina Roldão	
CAU / CREA: A202087	
CAU / CREA: A122274-0	
E-mail: natalia.karnauchovas@jacarei.sp.gov.br	

Rep. Técnico: Arq. Claudia Capina Roldão	
CAU / CREA: A202087	
CAU / CREA: A122274-0	
E-mail: natalia.karnauchovas@jacarei.sp.gov.br	

Rep. Técnico: Arq. Claudia Capina Roldão	
CAU / CREA: A202087	
CAU / CREA: A122274-0	
E-mail: natalia.karnauchovas@jacarei.sp.gov.br	

Rep. Técnico: Arq. Claudia Capina Roldão	
CAU / CREA: A202087	
CAU / CREA: A122274-0	
E-mail: natalia.karnauchovas@jacarei.sp.gov.br	

Rep. Técnico: Arq. Claudia Capina Roldão	
CAU / CREA: A202087	
CAU / CREA: A122274-0	
E-mail: natalia.karnauchovas@jacarei.sp.gov.br	

||
||
||